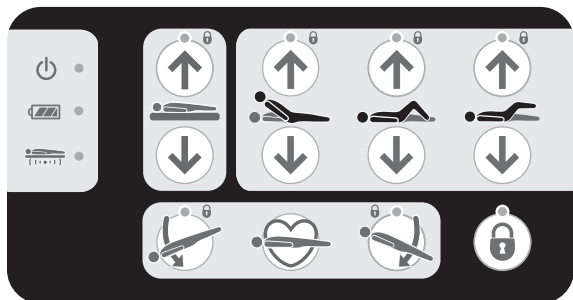
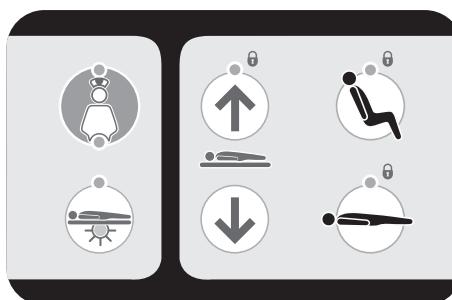


Citadel Sengerammesystem

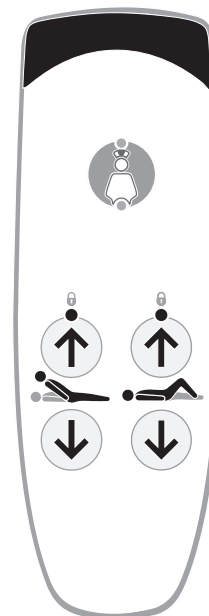
Plejepersonalets kontrolpanel



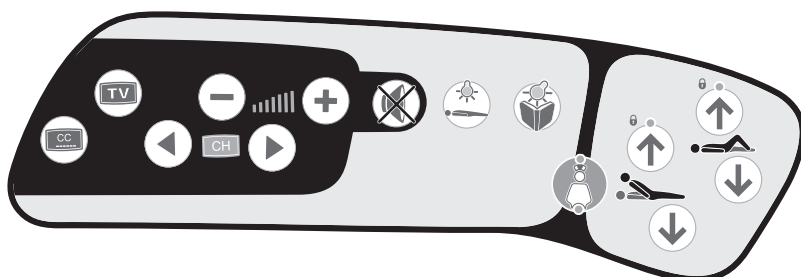
Sygeplejerskens betjeningspanel



Plejemodtagerhandsæt



Plejemodtagerens betjeningspanel



Strømindikator

- Lyser grønt, når der er tændt for strømmen.



Batteristatusindikator (LED)

- fuldt opladet
- oplader
- afladet



Indikator for antifastklemningssystem (AES)

Rødt lys: AES-systemet er aktiveret, og hindringen skal fjernes, før rammen kan sænkes.



Liggefladehøjde

Tryk for at hæve og sænke liggefladen.



Ryglæsvinkel

Tryk for at hæve og sænke ryglænet.



Lårsektion – Tryk for at hæve og sænke lårsektionen.



Lægsektion

Tryk for at hæve og sænke lægsektionen.



Trendelenburg

Tryk for at sænke hovedenden af liggefladen.



Omvendt Trendelenburg-position

Tryk for at sænke fodenden af liggefladen.



CPR-position

Tryk for at gøre liggefladen plan.



Funktionslås

Tryk på knappen, og tryk derefter på knappen eller knapperne på plejepersonalets kontrolpanel for at låse eller oplåse funktionen.
Gult lys = låst



Auto-Chair

Tryk, og hold inde for at skifte til stoleposition (kun sygeplejerskens betjeningspanel).



Auto-Chair ned

Tryk, og hold inde for at vende tilbage til plan position (kun sygeplejerskens betjeningspanel).



Lys under sengen

(kun sygeplejerskens betjeningspanel).



Kaldesystem

Tryk for at tilkalde hjælp (tilgængelig på udvalgte modeller).



Læselampe

Tryk for at tænde lyset (tilgængelig på udvalgte modeller).



Tænd/sluk læselampe

(tilgængelig på udvalgte modeller).



Lyd til/fra (lydløs)

(tilgængelig på udvalgte modeller).



Lydstyrke ned

(tilgængelig på udvalgte modeller).



Lydstyrke op

(tilgængelig på udvalgte modeller).



Kanal ned

(tilgængelig på udvalgte modeller).



Kanal op

(tilgængelig på udvalgte modeller).



Tænd/sluk fjernsyn

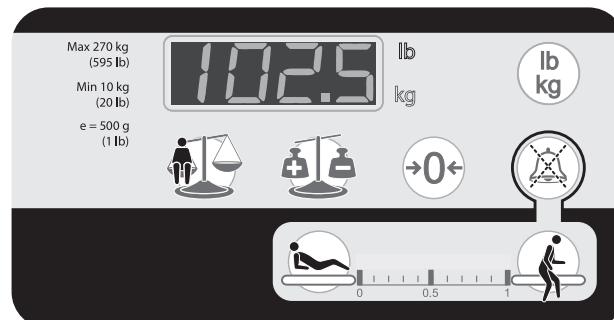
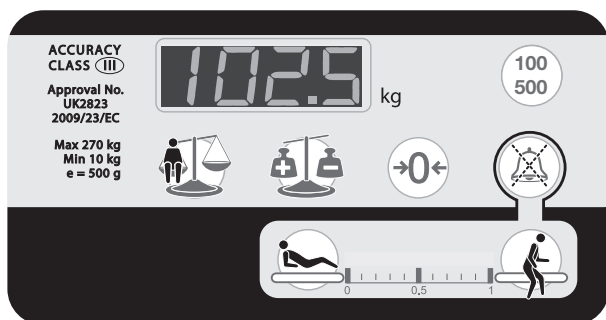
(tilgængelig på udvalgte modeller).



Undertekster til/fra

(tilgængelig på udvalgte modeller).

Vægtbetjeningspanel



Vægtpaneler (landespecifikke)



Nul

Tryk for at nulstille vejesystemet, når sengen indstilles første gang, og før en ny plejemodtager placeres på sengen.



Autokompensation (tara)

Tryk ved tilføjelse eller fjernelse af genstande til eller fra sengen for at undgå at påvirke den viste plejemodtagervægt.



Vejning

Tryk for at få vist vægten.



Vælg vægtvisning

Tryk for at afrunde til nærmeste 100 g eller 500 g.

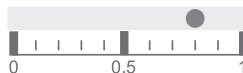


Vælg enheder

Tryk for at vælge vejeenhed.

Grænseværdi for registrering af plejemodtagerbevægelse

En indikator viser den valgte følsomhed for plejemodtagerbevægelse.



I sengen

Tryk for at genaktivere/deaktivere registrering af plejemodtagerens bevægelser og forøge systemets følsomhed.



Udstigning

Tryk for at genaktivere/deaktivere registrering af plejemodtagerens bevægelser og reducere systemets følsomhed.



Knappen VariZone™ lydløs

Tryk for at gøre udgangsalarmen lydløs i tre minutter.